

Para utilização profissional com analisadores CardioChek® PA e CardioChek® Plus



pts connect
Blu-Adapter™

Instruções de Segurança Importantes

1. Os utilizadores devem seguir o manual do utilizador ao utilizar o dispositivo PTS Connect Blu-Adapter™. A utilização do dispositivo de um modo não especificado no manual do utilizador pode debilitar a proteção fornecida pelo equipamento.
2. O utilizador deve inspecionar visualmente o dispositivo quanto a danos físicos antes da utilização. Se não o fizer, poderão produzir-se resultados incertos ou potenciais danos para o utilizador.

Requisitos de Hardware

Materiais fornecidos

REF 4718 Dispositivo PTS Connect Blu-Adapter (1)
Inclui dois (2) suportes (apenas para utilização com o analisador CardioChek® PA)

Materiais necessários mas não fornecidos para a Transferência de dados

Computador, tablet ou smartphone

Com capacidade de ligação a um dispositivo Bluetooth® BLE

Aplicação

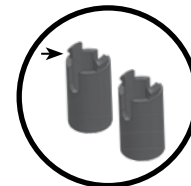
Com capacidade para aceitar dados do dispositivo PTS Connect Blu-Adapter

Instruções dos suportes do dispositivo PTS Connect Blu-Adapter (apenas analisadores CardioChek PA)

Se utilizar o analisador CardioChek PA, os dois (2) suportes incluídos devem ser fixados antes de utilizar o dispositivo PTS Connect Blu-Adapter.

Siga os passos abaixo para fixar os suportes ao dispositivo PTS Connect Blu-Adapter.

1. Aperte suavemente as patilhas do suporte e introduza as patilhas nas duas ranhuras situadas perto da parte superior do dispositivo PTS Connect Blu-Adapter.
2. Solte o suporte para prendê-lo no lugar.
3. Para retirar os suportes, aperte suavemente o suporte nos lados esquerdo e direito e puxe o suporte em linha reta para fora das ranhuras no dispositivo PTS Connect Blu-Adapter.



Para informações sobre o produto e instruções adicionais, visite o website do fabricante em www.ptsdiagnostics.com/pts-connect-blu-adapter.

Manual do Utilizador do PTS Connect Blu-Adapter

Utilização prevista do dispositivo PTS Connect Blu-Adapter

O dispositivo PTS Connect Blu-Adapter destina-se a transferir os resultados do teste dos analisadores CardioChek PA e CardioChek Plus para um dispositivo compatível com Bluetooth utilizando a porta MEMO Chip® no analisador.

Emparelhamento

Consulte o manual do utilizador do tablet, computador ou smartphone para saber como emparelhá-lo com o dispositivo PTS Connect Blu-Adapter.

1. Certifique-se de que o dispositivo PTS Connect Blu-Adapter está ligado à porta MEMO Chip no analisador CardioChek PA ou CardioChek Plus e de que o analisador está ligado. O dispositivo deve ser detetável no menu de dispositivos Bluetooth disponíveis. Procure o nome "PTS- {Bluetooth ID}". Verifique se os dígitos do ID impresso no rótulo inferior do dispositivo PTS Connect Blu-Adapter correspondem aos dígitos do "PTS- " detetado pelo dispositivo.
2. Emparelhe apenas um equipamento de cada vez com o dispositivo PTS Connect Blu-Adapter. Emparelhar o dispositivo PTS Connect Blu-Adapter com vários equipamentos aumenta a probabilidade de enviar os resultados das análises para o equipamento errado.
3. Quando lhe for solicitada a introdução de um código PIN, introduza o número impresso na parte inferior do dispositivo PTS Connect Blu-Adapter.
4. Se o código PIN for corretamente introduzido, o equipamento será emparelhado com êxito com o dispositivo PTS Connect Blu-Adapter.
5. O emparelhamento bem-sucedido do dispositivo PTS Connect Blu-Adapter é indicado por uma mensagem do tablet, computador ou smartphone.
6. Execute uma análise ou envie um resultado da memória do analisador para a aplicação de recolha de dados. (Consulte o manual do utilizador do analisador CardioChek PA ou CardioChek Plus para obter instruções sobre como realizar um teste.)

7. **Importante:** Verifique se os resultados apresentados no analisador coincidem com os da aplicação de recolha de dados. Este passo assegura o correto emparelhamento entre o dispositivo PTS Connect Blu-Adapter e o tablet, computador ou smartphone designado.

Desemparelhar

Siga as instruções sobre como desemparelhar o equipamento com o dispositivo PTS Connect Blu-Adapter no manual do utilizador do respetivo tablet, computador ou smartphone. O não desemparelhamento do equipamento com o PTS Connect Blu-Adapter aumenta a probabilidade de envio dos resultados dos testes para o dispositivo errado no evento seguinte. **Importante:** Este passo assegura que o dispositivo PTS Connect Blu-Adapter não será emparelhado de forma automática com o equipamento informático na próxima utilização.

Transferir os Resultados para uma Aplicação de Recolha de Dados

Execute os passos que se seguem para transmitir o resultado de um teste de um analisador CardioChek PA ou CardioChek Plus a um dispositivo PTS Connect Blu-Adapter com uma aplicação de captura de dados.

1. Certifique-se de que o PTS Connect Blu-Adapter está ligado à porta MEMO Chip no analisador CardioChek PA ou CardioChek Plus e de que o analisador está ligado.
2. Execute a aplicação no dispositivo que capta os resultados do dispositivo PTS Connect Blu-Adapter.
3. Execute um teste num analisador CardioChek PA ou CardioChek Plus.
4. Depois de concluir o teste e de o resultado ser apresentado no ecrã, o resultado é transferido automaticamente para a aplicação recetora.

Especificações

Dispositivo PTS Connect Blu-Adapter

Classificações elétricas: 5Vdc e 200mA


Classificações ambientais:

- Utilização no interior
- Temperatura: 5-50°C (41-122°F)
- Humidade: ≤ 80%
- Grau de poluição: 2
- Altitude: até 2000 metros

Códigos de sinais sonoros do PTS Connect Blu-Adapter

Fase do funcionamento	O que esperar
Erro	Um tom longo e baixo.
Emparelhamento/ configuração	Um único som curto emitido a cada 10 segundos quando produto está pronto para ser emparelhado com um dispositivo Bluetooth.

Símbolos

 Consulte as instruções de utilização

 Limite de temperatura


 Cuidado


 Federal Communications Commission (FCC)

 Fabricante

 Número de catálogo

 Data de fabrico

 O produto requer uma recolha separada para equipamentos elétricos e eletrónicos, de acordo com a Diretiva REEE

 Manter afastado da luz solar

 Manter seco

 Código do lote

 Este produto cumpre os requisitos da diretiva europeia 2014/53/EU para equipamentos de rádio.



Polymer Technology Systems, Inc.

4600 Anson Boulevard, Whitestown, IN 46075 USA

Linha direta: +1-317-870-5610 • Número gratuito nos EUA: 1-877-870-5610 • Fax: +1-317-870-5608

E-mail: customerservice@ptsdiagnostics.com • Website: ptsdiagnostics.com



FCC-ID: A8TBM71S2

Para informações sobre o produto e instruções adicionais, visite o website do fabricante em www.ptsdiagnostics.com/pts-connect-blu-adapter.

A marca da palavra Bluetooth® e logótipos são marcas comerciais registradas propriedade da Bluetooth SIG, Inc. e qualquer utilização de tal marca pela PTS Diagnostics é realizada sob licença.

CardioChek, MEMO Chip e PTS Connect Blu-Adapter são marcas comerciais da Polymer Technology Systems, Inc. Todas as outras marcas registradas e nomes de produtos são propriedade dos seus respectivos proprietários.

© Copyright 2019 Polymer Technology Systems, Inc.

PS-005524 PT Rev. 1 02/19